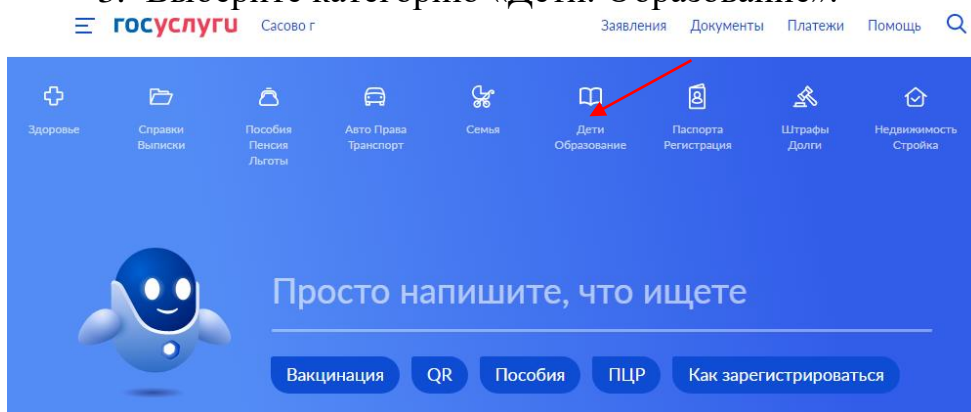


Запись в детский сад через портал Госуслуг

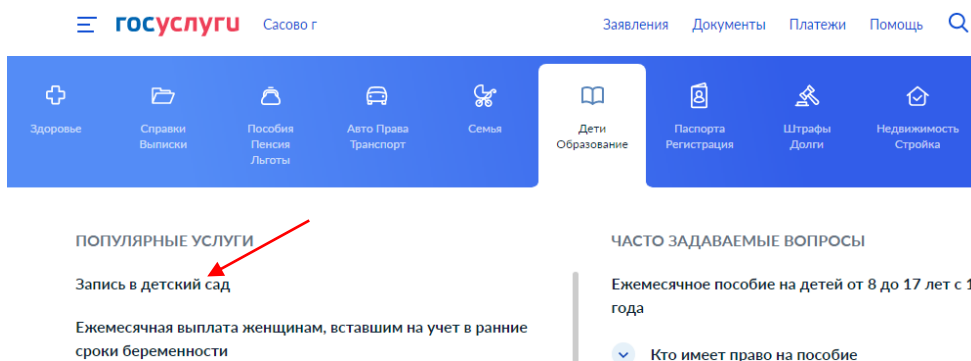
Пошаговая инструкция для родителей (законных представителей)

В детский сад ребенка можно записать с момента его рождения. Если Вы пользуетесь порталом Госуслуг, то сможете подать заявление в электронном виде, указав в нем желаемый год зачисления, льготу на внеочередной прием ребенка, специфику группы, а так же три желаемых детских сада.

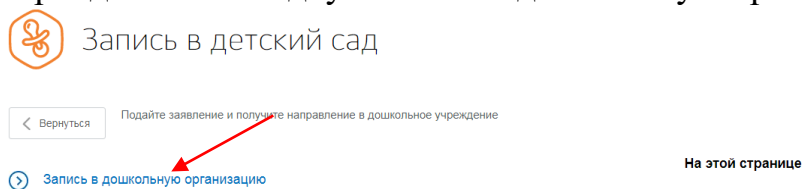
1. Зарегистрируйтесь на портале Госуслуги. Авторизуйтесь.
2. Зайдите в раздел «Услуги».
3. Выберите категорию «Дети. Образование».



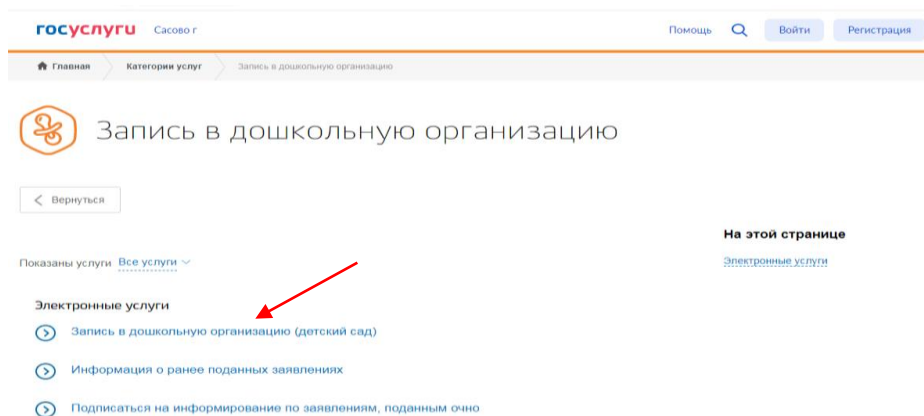
4. Кликните «Запись в детский сад»



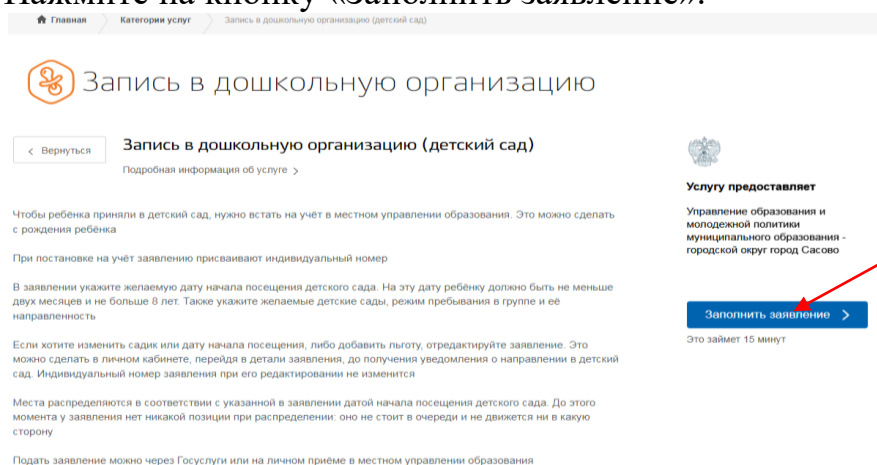
5. Перейдите на вкладку «Запись в дошкольную организацию».



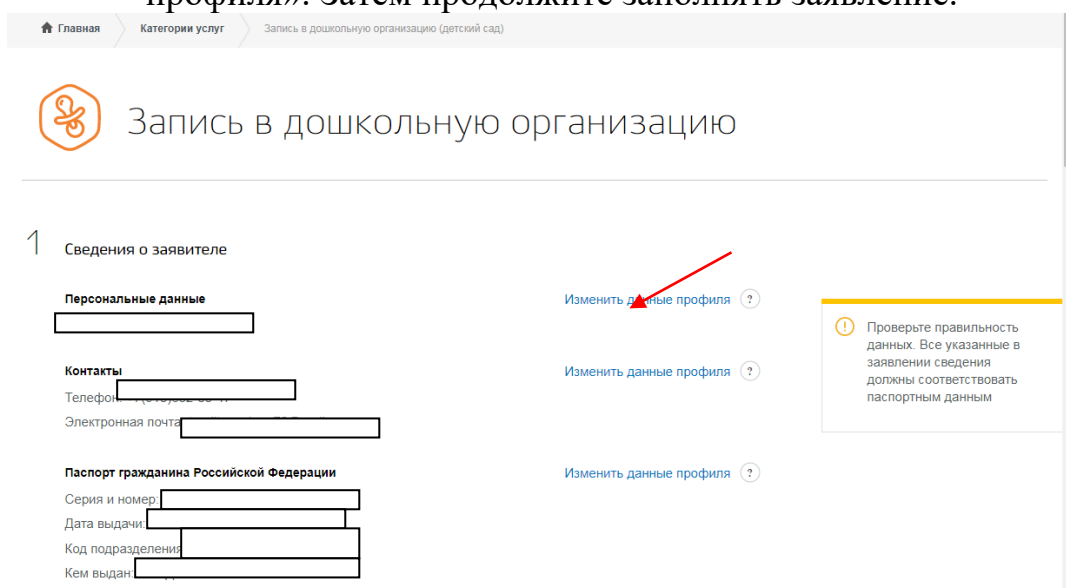
6. Кликните на кнопку «Запись в дошкольную организацию (детские сады)»



7. Нажмите на кнопку «Заполнить заявление».



8. Убедитесь, что ваши персональные данные заполнены правильно. При необходимости воспользуйтесь кнопкой «Изменить данные профиля». Затем продолжите заполнять заявление.



9. Проверьте сведения о заявителе (персональные данные, контакты, паспортные данные). Измените, если это необходимо (т.е. может быть смена персональных данных /ФИО/, контактов/телефон, электронная почта/ смена паспортных данных).

10. Отметьте, кем вы приходитеесь ребенку.

Кем вы приходитеесь ребенку?

Родитель Иной законный представитель

11. Заполните персональные данные ребенка.


2 Персональные данные ребенка

Фамилия	Имя	Отчество <small>при наличии</small>
Дата рождения		

12. Нажмите на кнопку, какой документ вы будите заполнять (свидетельство о рождении РФ или другой документ (свидетельство о рождении страны другого государства))

Документ, удостоверяющий личность ребенка


Свидетельство о рождении РФ Другой документ

серия	номер	Дата выдачи
Номер актовой записи	Дата актовой записи 	

13. Внесите данные свидетельства о рождении или другого документа, удостоверяющего личность ребенка.

Документ, удостоверяющий личность ребенка

Свидетельство о рождении РФ Другой документ

серия	номер	Дата выдачи
Номер актовой записи	Дата актовой записи 	

14. Укажите адрес места жительства ребенка (адрес фактического проживания ребенка).

Адрес места жительства ребенка

Адрес фактического проживания ребенка

15. Перейдите на вкладку «Желаемые параметры зачисления» и заполните желаемую дату приема.

3 Желаемые параметры зачисления

Если вы хотите получить место в дошкольной организации к началу учебного года, в качестве желаемой даты приема укажите 1 сентября того года, в котором планируете посещать дошкольную организацию

Желаемая дата приема

Укажите, когда вы хотите, чтобы ребенок пошел в дошкольную организацию. На эту дату ему должно быть не меньше 2 месяцев и не больше 8 лет.

Язык обучения



Режим пребывания ребенка в группе



При отсутствии места в группе с кратковременным режимом пребывания согласен на посещение группы в режиме полного дня (8-14 часов)

Направленность группы

Выберите направленность группы



Согласен на группу присмотра и ухода (за детьми присмотрят, но не будет обучающих занятий)

16. Выберите язык обучения.

Язык обучения



Режим пребывания ребенка в группе



При отсутствии места в группе с кратковременным режимом пребывания согласен на посещение группы в режиме полного дня (8-14 часов)

17. Выберите режим пребывания ребенка в группе.

Язык обучения



Режим пребывания ребенка в группе



При отсутствии места в группе с кратковременным режимом пребывания согласен на посещение группы в режиме полного дня (8-14 часов)

18. Выберите направленность группы.

Направленность группы


Выберите направленность группы




Согласен на группу присмотра и ухода (за детьми присмотрят, но не будет обучающих занятий)

19. Нажмите на вкладку «Подать заявление».

Направленность группы

Выберите направленность группы 

Согласен на группу присмотра и ухода (за детьми присмотрят, но не будет обучающих занятий)

 [Подать заявление](#)

20. В личный кабинет вам придет уведомление, сообщающее, что ребенка поставили в очередь на зачисление. При необходимости вы сможете отменить или изменить запись. Так же можно отслеживать очередь.